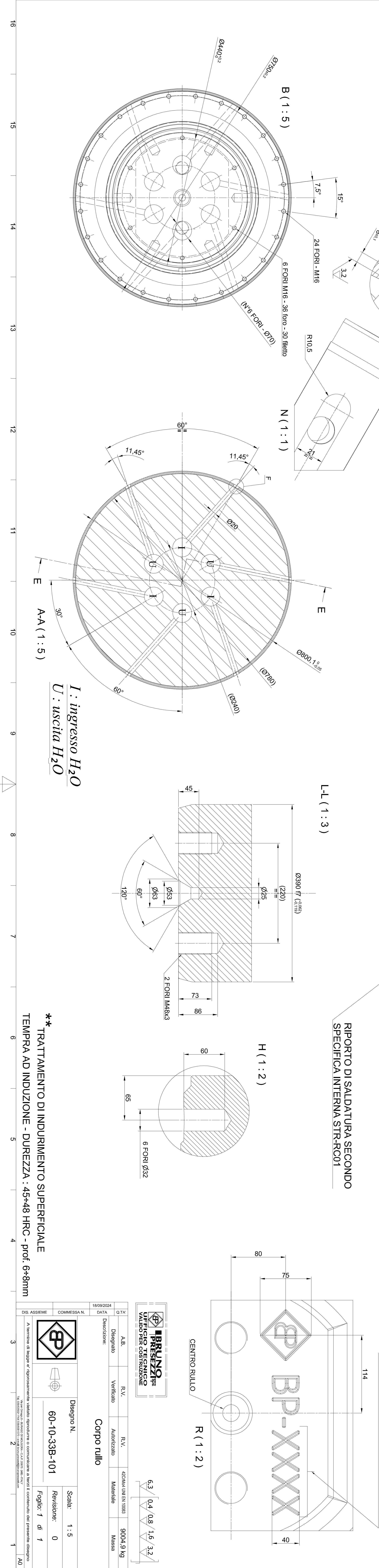
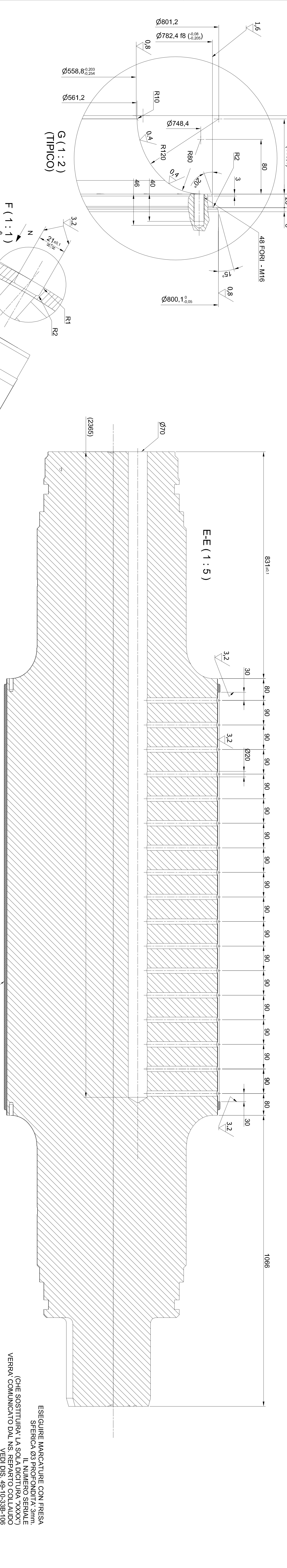
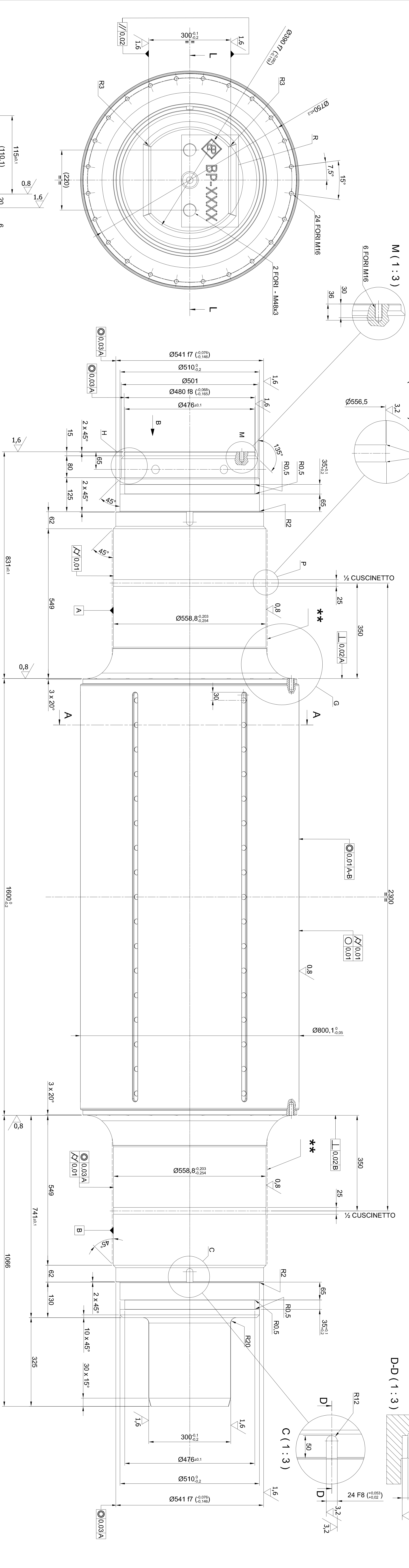


GENERAL MACHINE TOLERANCES - DIMENSIONS (IN MM AND INCHES)										RIVOLUZIONE ESEMPLARE									
TOLERANZE GENERALI DI LAVORAZIONE - DIMENSIONI (IN MM E IN POLlici)										CANTIERE SPINOLLO VIVA									
Standard	Dimensioni	0-30	30-120	120-400	400-1000	1000-1600	1600-2500	2500-4000	4000-16000	Standard	0-30	30-120	120-400	400-1000	1000-1600	1600-2500	2500-4000	4000-16000	Standard
Tolleranza	Scelta	IT10	IT9	IT8	IT7	IT6	IT5	IT4	IT3	Tolleranza	Scelta	IT10	IT9	IT8	IT7	IT6	IT5	IT4	IT3



GENERAL MACHINE TOLERANCES - DIMENSIONS (IN MM AND INCHES)										RIVOLUZIONE ESEMPLARE									
TOLERANZE GENERALI DI LAVORAZIONE - DIMENSIONI (IN MM E IN POLlici)										CANTIERE SPINOLLO VIVA									
Standard	Dimensioni	0-30	30-120	120-400	400-1000	1000-1600	1600-2500	2500-4000	4000-16000	Standard	0-30	30-120	120-400	400-1000	1000-1600	1600-2500	2500-4000	4000-16000	Standard
Tolleranza	Scelta	IT10	IT9	IT8	IT7	IT6	IT5	IT4	IT3	Tolleranza	Scelta	IT10	IT9	IT8	IT7	IT6	IT5	IT4	IT3

**TRATTAMENTO DI INDIRUMENTO SUPERFICIALE**  
TEMPRA AD INDUZIONE - DUREZZA : 45+48 HRC - prof. 6+8mm

**ESeguire MARCATURE CON FRESA**  
SPERCA Ø3 PROFONDITÀ 3mm  
IL NUMERO SERIALE  
VERRA' COMUNICATO DAL N. 33B-106  
VEDI DIS. 09-10-33B-106

**DIS. ASSEMBLE** 1609/2024  
**COMMESSA N.**  
**DATA**  
**Q.T.A.**  
**Disegnato**  
**Verificato**  
**Autizzato**  
**Materiali**  
**Massa**  
**Disegno N.**  
**Revisione:**  
**Foglio:**  
**Scale:**  
**1:5**  
**0**  
**1 di 1**